


















































СРЕДНИЕ ЦЕНЫ НА СОЦИАЛЬНО ЗНАЧИМЫЕ ПРОДОВОЛЬСТВЕННЫЕ ТОВАРЫ ПЕРВОЙ НЕОБХОДИМОСТИ

МАРТ 2022 г. РУБЛЕЙ ЗА КИЛОГРАММ, (В % К ПРЕДЫДУЩЕМУ МЕСЯЦУ)

 Говядина (кроме бескостного мяса)	 453,56 (104,21%)	 Яйца куриные, 10 штук	 83,64 (107,07%)	 Рис шлифованный	 89,93 (116,63%)
 Свинина (кроме бескостного мяса)	 302,74 (102,05%)	 Сахар-песок	 82,17 (137,07%)	 Крупа гречневая-ядрица	 125,33 (109,18%)
 Баранина (кроме бескостного мяса)	486,65 (100,00%)	 Чай черный байховый	 918,52 (107,51%)	 Вермишель	 102,30 (111,36%)
 Куры охлажденные и мороженые	 171,84 (101,90%)	 Соль поваренная пищевая	 16,18 (108,27%)	 Картофель	 40,80 (106,98%)
 Рыба мороженая неразделанная	 188,31 (98,76%)	 Мука пшеничная	 57,00 (109,57%)	 Капуста белокочанная свежая	 100,71 (148,84%)
 Масло сливочное	 805,49 (104,92%)	 Хлеб из ржаной муки и из смеси муки ржаной и пшеничной	 50,15 (102,79%)	 Лук репчатый	 44,01 (152,16%)
 Масло подсолнечное, л	 132,47 (108,26%)	 Хлеб и булочные изделия из пшеничной муки различных сортов	 92,33 (103,23%)	 Морковь	 65,08 (144,61%)
 Молоко питьевое цельное пастеризованное 2,5-3,2% жирности, л	 66,20 (103,81%)	 Пшено	 50,40 (107,77%)	 Яблоки	 114,34 (124,75%)